

POLICIAL - SEGURIDAD PRIVADA - EMERGENCIAS

Formación
Información
Materiales
Entrevistas
Reportajes
Opinión



¿REGLAMENTO DE ARMAS?
SEMANA TÁCTICA SOLIDARIA
LEATHERMAN Z-REX
FORMACIÓN
PISTOLA FN P9
ITEPOL
OPINIÓN
HEMOSTÁTICO: CELOX
LIBRO: IMPRESCINDIBLES

VISITAMOS GENERAL TACTIC. LA EXCELENCIA EN UNIFORMES PARA PROFESIONALES

SUMARIO



**GENERAL
TACTIC**

23 UNIFORMES



37 CELOX

LEATHERMAN



39 Z-REX



33 PISTOLA FN



**48 SEMANA TÁCTICA
SOLIDARIA**

**OPINIÓN,
REGLAMENTO DE ARMAS
Y MUCHO MÁS**

Edita

AP IN-FORMACIÓN
EVENTYCON S.L.

Telf: 663 94 67 31

administración@aulapolicial.com

 **AulaPolicial.com**

 **AulaPolicialTienda.com**

Esta publicación no se hace responsable de las
opiniones de sus colaboradores



EDITORIAL

Estimado lector, recibo en este momento la noticia de la muerte en accidente de tráfico de uno de nuestros soldados en misión, el Infante de Marina D. Antonio Carrero Jiménez, descanse en paz. Todo nuestro apoyo a familiares, compañeros y amigos. Sin duda un joven con unos profundos valores, que debe servir de imagen a todos nuestros jóvenes.

De nuevo nos vemos en este nuevo número de vuestra revista, la situación política sigue convulsa, en general, pero en lo nuestro disponemos de noticias en relación al posible nuevo reglamento de armas.

En este número encontraremos el dossier completo de la SEMANA TÁCTICA SOLIDARIA, importante evento formativo, con un también importante objetivo benéfico. Probamos la pistola FN P9 y dedicamos un primer capítulo al hemostático Celox, indispensable en cualquier botiquín. También visitamos una de las más importantes empresas para la fabricación de uniformes, General Tactics, junto a interesantes artículos de opinión.

También quiero aprovechar para comentaros, que aumentando nuestro objetivo editorial, en breve podréis disfrutar de nuestro primer libro, que también podréis ver anunciado en este número.

Seguimos creciendo, mediante acuerdos con aquellas iniciativas del sector que son de gran interés, en este mes tanto APROVISEN como ITEPOL, nos hacen el honor de prestarnos su colaboración, lo cual agradecemos ya que nos engrandece y demuestra su confianza.

Para terminar solo deseamos una agradable visita a esta vuestra casa, espero que disfrutéis de la lectura, y que seáis benévolos con los posibles errores, aunque agradeceremos cualquier crítica de buena fe.

Un abrazo

LA LUCHA CONTRA LA VIOGEN Y EL ACOSO ESCOLAR: MUCHO RUIDO Y POCAS NUECES

La VIOGEN (Violencia de Género) y el AE (Acoso escolar) son dos lacras en nuestra sociedad que por desgracia año tras años tenemos que lamentar. Que en su conjunto anual si se cometiese en un solo acto serían considerados como masacres, pero que a producirse de una manera espaciada en el tiempo, lo hace "más digerible". Vemos continuamente a los políticos "hacer una puesta en escena" (típica como en la mayoría de sus actos) donde dan la imagen de que van a poner todo su empeño y todos los medios personales y materiales para conseguir erradicar de una vez por todas estos grandes problemas sociales y que destroza a muchas familias. Pues bien, una vez apagados los focos y las cámaras, los profesionales que nos dedicamos a la materia encontramos más trabas que ayudas.

Las personas somos como los árboles, si no se nos endereza desde pequeños, acabamos torciéndonos con el paso de los años. Con esto quiero decir que, un@ menor que sea acosador@ desde su época infantil/adolescente, si no se sabe tomar decisiones para que remita con su actitud, provocará que se convierta con el paso del tiempo en un@ delincuente en otros ámbitos de la vida, entre ellos, puede ser la de la convivencia en pareja, en la versión de VIOGEN/DELITO DENTRO DEL ÁMBITO FAMILIAR. Esa Ira, esa maldad que tiene interiorizada debe expresarla y su forma de hacerlo es volcando todo ese crueldad instigando dolor sobre la/s personas a las que más debería mostrar su amor. En ambos casos, una vez se libera el dolor infringido sobre otra persona, el/la acosador@ siente una liberación de esa furia que le provoca satisfacción, sin tener en cuenta (falta de empatía) del dolor que provoca. La víctima, hasta que se arme de valor para pedir ayuda (dando a conocer su drama) sufrirá un mal irreparable, puesto que las secuelas psicológicas, a diferencia de las físicas, no desaparecerán con el paso del tiempo, haciendo que sea una persona más vulnerable para el resto de sus días, pudiendo pasar a ser una persona insumisa.

Tanto en VIOGEN como en AE, ni se comparten datos entre FFCCS (lo cual se ha demostrado de manera fehaciente en otros momentos que la colaboración ha sido ideal para resolver casos) ni se disponen de las medidas de protección suficientes para dar la seguridad necesaria que precisa la víctima en esos momentos tan difíciles, donde se encuentra sola y desvalida ante el mundo y ve que la única esperanza de consuelo y compasión que puede tener para no caer en la depresión o acabar en un terrible desenlace final, no muestra los signos de ayuda que ella requiere.

No es nada nuevo oír, leer y/o ver noticias de como una víctima de VIOGEN ve como el agresor se salta la orden de alejamiento por cualquiera de los casos o la de AE ve como agresor y cómplices actúan impunemente sin que se tomen las medidas oportunas (en algunos casos, achacándolo a la terrible frase:

: "SON COSAS DE NIÑOS" o incluso reprobar su actitud siendo acusad@ de que provoca o que también agrede). Si además de esto, como he dicho en el caso anterior de AE, los funcionarios públicos producen de manera inconsciente una VICTIMIZACIÓN SECUNDARIA (es el sufrimiento añadido que infieren las instituciones y profesionales encargados de asistir a la víctima, investiga el delito o instruir diligencias. La persona maltratada revive los hechos con el agravante de que el daño psíquico –ese que perdura en el tiempo a diferencia del físico-, se genera por la intervención de estos de las que se espera el amparo).

Por lo tanto, se necesita que se modifiquen los factores para alterar el producto, sino, seguirá por desgracia produciéndose: MUCHO RUIDO Y POCAS NUECES.

JORDI CHORDÀ.

The advertisement features a dark, textured background. On the left is a large circular logo for 'GLOCK' with a unicorn and the text 'ARMERIA ASTRON'. In the center, the words 'ARMERIA ASTRON' are written in a large, camouflage-patterned font. Below this, several firearms are displayed: a large black assault rifle, a smaller black handgun, and a tan handgun. In the bottom right corner, there are two personal defense sprays, one red and one blue, with a yellow starburst graphic that reads 'SPRAYS DE DEFENSA 100% LEGALES'. At the bottom, the address and contact information are listed.

ARMERIA ASTRON

Paseo de la Chopera, 29 28045 MADRID
Tlf.: 91.684.85.86 Móvil: 640.034.035

CINCO PILARES BÁSICOS PARA LA SUPERVIVENCIA POLICIAL

1. Actitud o Preparación Mental

Sin ella se hace difícil abordar algunas intervenciones con un mínimo de posibilidades de salir airosos de las mismas. Si no creemos en lo que hacemos no estamos poniendo toda la "carne en el asador"; no estamos haciendo participar a nuestra mejor arma: nuestra mente, que de hecho puede convertirse en los peores momentos, en nuestro mejor aliado o en nuestro peor enemigo.

No disponer de la adecuada actitud no solo implica no creer en nuestras posibilidades, sino que también reduce sensiblemente la capacidad de detectar señales de alarma, previos a casi toda agresión y saber leer el lenguaje corporal de la otra persona, tan importante en nuestro trabajo.

Después de leer más de un centenar de testimonios de policías que han sobrevivido a enfrentamientos, la mayoría de ellos atestiguan que una actitud apropiada es la clave principal que les ha llevado a salir indemnes.



2. Preparación Táctica

Conocer y entrenar los mejores protocolos o procedimientos de actuación en cada una de las situaciones en las que se interviene, así como disponer de los conceptos esenciales de seguridad, aplicables a todas ellas, es fundamental para nuestra supervivencia y la resolución efectiva de las actuaciones.

Interpretaciones de conceptos y protocolos hay muchas, tristemente expandidas por Academias e "Instructores titulados", pero muy pocas se sostienen en la indiscutible Realidad de la calle. Por ello es fundamental no creer nada sin tener los porqués y someter cada uno de los conceptos y procedimientos a pruebas realistas sin colaboración alguna de los "agresores de entrenamiento". Únicamente bajo estas premisas tienen las tácticas posibilidades de funcionar y jugar a nuestro favor, en los momentos en los que una intervención se convierta en una pesadilla. Por contra, aplicar tácticas inadecuadas, supone un incremento del riesgo en la intervención, camuflado por un falso sentimiento de seguridad.

3. Conocimientos Técnicos

Es de aplicación todo lo dicho en el apartado anterior. Asimismo, cuando las cosas van mal y se precisa hacer uso de la fuerza, más allá de las ordenes verbales, nuestro deseo es controlar la situación lo antes y más seguramente posible. Pero nadie puede tener expectativas realistas de superar su nivel personal de entrenamiento. Si el uso de la fuerza requiere en un momento determinado la aplicación de técnicas a mano vacía, sin armas y siendo única y exclusivamente un símil, para hacerlo comprensible a la mayoría de lectores, uno no querría tener un nivel de cinturón blanco de cualquier arte marcial, sino la de un cinturón negro (siendo para el que escribe, el sistema de cinturones, una gran falacia). Si la situación requiere el uso de un arma de fuego, querremos tener la técnica más depurada, primero para no ser impactados (esencial) y luego para, en la medida de lo posible, impactar y neutralizar cuanto antes la amenaza. Pretender como pretenden la mayoría de sistemas, convertir únicamente al Policía en un buen tirador... simplemente aumenta sus posibilidades de caer en acto de servicio.

4. Preparación Física

Para cualquiera que haya tenido la experiencia de combatir en la calle, con o sin armas, es manifiesto que diversos factores pueden aliarse con nosotros o dificultar nuestra resolución segura, como pueden ser la resistencia y la fuerza. A más cantidad de ellos, generalmente, mejor para nosotros, puesto que reforzarán nuestras tácticas y técnicas en la reducción o neutralización de las amenazas.

Toda situación combativa va a suponer de inmediato un incremento del estrés y por ende, como manifestación fisiológica del mismo, convertido en estrés de

de supervivencia, propio de todos los mamíferos, un incremento del ritmo cardíaco y del consumo de oxígeno. Esto llevará a que los sujetos poco entrenados físicamente, entren rápidamente en fatiga, bajando dramáticamente su rendimiento psico-fisiológico. Obviamente, ello no nos acerca a sobrevivir, sino a “perder la partida” o incluso a morir, por no ser capaces de mantener el esfuerzo requerido.

Contar con una buena resistencia, tanto aeróbica como anaeróbica, así como con un mínimo de tono muscular, facilitará la ejecución de nuestro hacer “defensivo”. Si además, nuestro entrenamiento es funcional, basado en los movimientos que posiblemente nos veamos obligados a ejecutar, incrementará la eficiencia y eficacia de los mismos, así como de nuestra sostenibilidad ante un esfuerzo continuado.

De nada sirve ser el mejor técnicamente y con los mayores conocimientos tácticos posibles, si luego, después de un forcejeo o dar una carrera estas agotado, y no puedes aplicarlos por falta de una forma física adecuada.



5. Medios técnicos o Equipo

El orden en estos pilares de la supervivencia no es aleatorio. Depender exclusivamente de los medios que se portan en el cinturón es engendrar una falsa sensación de seguridad y también una llamada al desastre. En muchas ocasiones, principalmente debido a la escasa distancia con respecto a los sujetos con los que debemos intervenir (toma de documentaciones, cacheos, aproximaciones a vehículos...) no existe tiempo material para siquiera alcanzarlos o extraerlos, por lo que en caso de agresión súbita, dependeremos inicialmente del repertorio defensivo que tengamos a mano vacía.

Pero en aquellos casos en los que haya sido posible, el disponer de un estudio previo de los materiales que portamos, su disposición, facilidad de uso, comportamiento del material bajo estrés etc., puede marcar drásticamente la diferencia entre la supervivencia o no.

Ejemplo: si disponemos de una funda antihurto que en situación de estrés es prácticamente imposible sacar el arma o llevamos puesto un chaleco balístico que a priori dispone también de capacidad anti arma blanca y realmente no es así, como nos hemos encontrado muchos, el porcentaje de supervivencia bajará en un alto grado.

SUERTE

Aún contando con un buen nivel de los pilares anteriores, hay uno que no puede ser eliminado totalmente y es...la suerte! Ésta a veces, decide el devenir de la situación.

Pero... entenderemos que si atribuimos porcentajes de peso a cada uno de los pilares anteriores, con una buena preparación, cuanto más intervengan los cinco primeros, menos posibilidad le damos al factor suerte, algo importantísimo cuando tu vida puede estar en juego, quedando de la siguiente manera:

1. Actitud o Preparación Mental	45%
2. Preparación Táctica	15%
3. Conocimientos Técnicos	15%
4. Preparación Física	15%
5. Medios Técnicos o Equipo	5%
<u>SUERTE</u>	5%

En el caso de una preparación deficiente, donde no contamos con actitud, con conocimientos técnicos, preparación táctica, con una mínima forma física... disparamos sin ninguna duda el factor suerte, hasta el punto en el que podemos afirmar que muchos de nuestros compañeros, cada vez que salen a la calle,..... ¡Sólo cuentan con su suerte!

1. Actitud o Preparación Mental	10%
2. Preparación Táctica	5%
3. Conocimientos Técnicos	5%
4. Preparación Física	15%
5. Medios Técnicos o Equipo	5%
<u>SUERTE</u>	60%




NO TODO LO BUENO SE FABRICA FUERA, LA FUNDA DE PORTE OCULTO O INTERIOR KYDEX

Fue por casualidad que trasteando en las redes sociales me encontré con una funda utilizada exclusivamente para el porte oculto, cuanto menos diferente posiblemente una de las mejores fundas que he visto en muchos años, y eso que yo no soy muy dado a enumerar las virtudes de ningún tipo de material, pero en este caso el producto creo que lo merece.

Las fundas a las que me refiero pertenecen a la firma AMG HOLSTER, de producción cien por cien artesanal con sello totalmente español, fabricada en Kydex, pero que es el Kydex, es una aleación de Pvc acrílico extruida (según la real academia extruida significa dar forma a una masa metálica o plástica haciéndola salir por una abertura especialmente dispuesta) lo cual le da una dureza entre moderada y extrema, se sirve en diferentes grados lo que optimiza su rendimiento, es un material resistente al fuego, productos químicos, a los impactos, presenta una gran durabilidad y es de fácil limpieza.



La historia de las fundas AMG HOLSTER se remonta al año 2014 y tiene un origen familiar, las letras AMG son el acrónimo del nombre y primer apellido de los involucrados en este proyecto y como no HOLSTER es la traducción de funda en inglés. Todo se comenzó cuando el artífice vinculado al mundo de la seguridad se inició en el mundo del tiro deportivo, se proveyó de una pistola Glock modelo 17 y decidió encontrar una funda que cubriese sus necesidades tanto para el tiro deportivo como el porte oculto, hasta ahí todo normal, el problema es que en el mundo de las armas, casi todo esta pensado para los diestros y no para los zurdos como es el caso de nuestro amigo, busco y rebusco en todo el territorio nacional sin obtener ningún resultado satisfactorio, por lo que decidió cruzar el charco en busca de fortuna y la obtuvo, encontró en la tierra de las oportunidades un fabricante que hacia fundas para zurdos y además no eran caras, pero traerlas hasta la puerta de tu casa, pagar el transporte, los aranceles y demás le costó unos ochenta y ocho dólares unos setenta euros al cambio. Con su funda nueva, contento como un niño con zapatos nuevos no dudo en probarla, sacarle rendimiento. Tengamos en cuenta que este es un material muy resistente a la vez que ligero que es lo primordial en una funda de uso para el porte oculto, ya que el arma por ligera que sea ya tiene su peso, me refiero a las 9mm evidentemente. Siendo consciente del coste y que lo que incrementaba el precio no era fabricarlas sino adquirirlas, se propusieron intentar fabricar este tipo de fundas, lo primero como en todo fue recabar todo el tipo de información posible sobre la materia prima el kydex, grosores, ojales, tornillería, etc. que en España era de cero, hubo que recurrir a la tierra prometida el país de las oportunidades y de allí pudo traerse material para iniciarse y lograr un triunfo total



o zozobrar cual titanic, pero la cosa salió bien y cuajo, utilizan un grosor de 1,5 mm para las fundas de esa manera el kydex se adapta mejor al arma, y de 2,3 mm para los soportes ofreciendo una mayor seguridad, reponiendo de manera gratuita los soportes que se rompan por el uso, el usuario solo tiene que hacer efectivos los portes. En cuanto a la comercialización de su producto "creen en la venta directa al consumidor final lo cual permite que la funda no aumente de precio y también poder personalizar la funda a las necesidades del usuario". Imagino que teniendo un producto de calidad más de un lobo con piel de cordero se habrá acercado hasta ellos con la finalidad de poder comercializar su producto a precios desorbitantes para el usuario de a pie como somos nosotros, y viendo el tiempo que llevan en el mercado y que sus precios se mantienen, entiendo que no se han dejado seducir por color del dinero, espero que se mantengan en esa línea, lo que dice mucho de esa empresa familiar. Repartidas las tareas, la fabricación como he dicho es puramente artesanal y como reza su lema "mientras sea técnicamente posible te fabrico lo que quieras" y así es como trabajan bajo pedido, mimando, supervisando y acabando cada funda como si fuera la primera. Fabrican fundas de pistolas, cargadores, grilletes y últimamente están haciendo fundas de torniquete.



- Sanitarios
- Protección laboral
- Ciudadanía
- Técnicos



Con un surtido enorme de colores que van desde el serio negro hasta el mimetizado, despachan fundas a las fuerzas y cuerpos de seguridad, militares, tiradores deportivos y jugadores de airsoft, entre otros Yo personalmente he probado estas fundas y he de decir que responden a todas y cada una de las expectativas que había depositado en ellas, no notas el frio del arma, ni te molestan cuando te sientas al volante o cuando vas andando por la calle, al ser de un material extremadamente fino no se aprecian desde el exterior más de lo que se tienen que notar. Con una bonita referencia a la delgada línea azul, aplicada al escudo constitucional, como apoyo a nuestras policías indistintamente al cuerpo al que pertenezcan. En definitiva es un producto español fabricado por españoles y para todo aquel que quiera llevar su arma consigo de paisano. Un producto made in spain, 100 por 100 español.

Alejandro Carrasco



Precio: 19,50 €

EL CORRER ANTES QUE GATEAR

Está de excesiva moda y proliferan los "cursos" sobre actuación ante tiradores activos. Y asumo que este tema levanta ampollas, pero como suelo escribir, la formación debe ajustarse a las capacidades y a la realidad del alumno, no a las elucubraciones y los egos de aquellos que quieren mostrar cuanto saben sobre temas que deberían estudiar, para poder plasmarlos con acierto y eficacia válida para los alumnos.

Es bueno conocer visiones distintas, ángulos variados de un mismo tema, por lo cual, es interesante participar siempre que se pueda, en cursos y talleres que imparten profesionales y personas con distinta perspectiva. Salir de nuestra zona de confort, de nuestras habituales líneas formativas, a veces nos depara sorpresas.

Y yo, aparte de por interés particular profesional, también con la responsabilidad del comunicador en talleres y acciones formativas en otros campos, siempre que puedo, y el tiempo y el erario me lo permite, suelo ser alumno de todas aquellas ofertas formativas que me llaman la atención, y presumo que pueden resultar interesantes.

De ahí, que es importante seguir siempre siendo alumno, aprendiz. Y cuando toque ser comunicador, instructor, etc.. (hay mucho adjetivo disponible), poder ofrecer una visión madurada de la materia que se presenta a los demás. Porque una única visión, es meramente egolatría superlativa.

Pues bien, volviendo al tema de los tiradores activos y los "cursos" proliferantes en lo ancho y largo de la geografía española. Siempre soy crítico con una cuestión lógica, es muy necesario antes de querer echar a correr, saber al menos gatear y caminar un poco. Por lo cual, cuando en este tipo de formación técnica, y que las administraciones han pretendido hacerla genérica, se pasa de 0 a 100 de velocidad en 8 horas de aprendizaje, entrenamiento, bla bla bla..., debería preocuparnos el no aterrizar ante la realidad.

Cada cuerpo Policial, tiene su protocolo. Seguramente muchos cuerpos de emergencias tienen su protocolo, muchos entes privados de seguridad tienen su protocolo de actuación ante tiradores activos. Y así podríamos escalar o descender en una escalera trófica de consumidores de protocolos, hasta niveles variopintos.

Cada cuerpo Policial, tiene su protocolo. Seguramente muchos cuerpos de emergencias tienen su protocolo, muchos entes privados de seguridad tienen su protocolo de actuación ante tiradores activos. Y así podríamos escalar o descender en una escalera trófica de consumidores de protocolos, hasta niveles variopintos.

No voy a realizar crítica alguna sobre protocolos, sobre métodos, sobre procedimientos o sobre tácticas o técnicas, no es el fin de este texto. Hay formadores muy buenos, que reciben alumnos "desaventajados", y no es culpa de unos u otros que esto sea. Los primeros asumen que todo alumno que les llega, está capacitado para entender aquello que se está presentando. Los segundos, seguramente son esos conscientemente incompetentes que han dado el duro y gran paso de mejorar en sus aptitudes profesionales.

El problema aparece cuando la formación de base de los alumnos, está a años luz del temario que se va desarrollar en el curso o formación de capacitación. Cuando hablamos de protocolos ante tirador activo, la gran mayoría de ellos, se versan en formaciones tácticas cuando se puede agrupar un número determinado de agentes, se versan en búsqueda y eliminación de la amenaza, y en todas ellos siempre estamos viendo imágenes en las que se mueven por pasillos, por estancias, por escaleras, por habitaciones, y por un sinfín de estructuras urbanas.

Y el fondo de todo ello, es pretender que alguien que no sabe tomar una esquina, angular un obstáculo, tomar un sector de tiro en un espacio urbanizado, que no sabe caminar sin mirar al suelo, que no sabe sobre embudos fatales, sobre esquinas de ángulo oscuro, sobre puntos de dominación de estancias, sobre despejar habitaciones, sobre transición de miembros del improvisado equipo de resolución, y así un sinfín de cosas más, se metan en un holocausto laberíntico, y pistola en mano, se lancen con velocidad a eliminar al malo.

Aquello que se enseña o suele enseñar es correcto, es constatado y probado, y muy seguramente funciona y es eficaz. El problema es la persona que tiene que realizar esa acción y no está formada, y no pertenece a ningún equipo, grupo o elemento de intervención especializada.

El problema es que una persona sin formación en trabajo en ese tipo de entornos en los que se centran las formaciones sobre tirador activo, va como pato mareado, siguiendo la corriente, pero en el fondo, por divertido o importante que le haya parecido, en ocho horas no se forma uno en subir o bajar escaleras, o en doblar o tomar una esquina.

Tal vez, y digo tal vez, los responsables de formación de la administración o de los entes privados con personal a su cargo, deberían preocuparse por comenzar por la base, por el principio de todo.

Y es el realizar una formación seria sobre un entorno completamente asimétrico, que salvo excepciones, muy pocos conocen o se saben desenvolver en ellos.

Por eso es aventurado la pretensión de formar a personas en una estructura táctica, propia de un combate abierto, cuando en muchos casos sólo han disparado 50 cartuchos de reciclaje al año, ante una diana inmóvil, en la que los instructores estancados en obsoletas técnicas de tiro, evalúan las capacidades de "tirador olímpico" del alumno.

Y resulta que en ese entorno asimétrico donde debido al estrés, al caos, y la presión propia de una acción que puede llevarse muchas vidas, dada la gravedad del asunto, se pretende que con unas diapositivas, unas charlas emotivas y dos paseos por unos pasillos y escaleras, haciendo una formación táctica, una persona que jamás se ha puesto a analizar esas circunstancias, opere como lo haría un operador de un equipo de intervención.

El problema está ahí por mucho que lo quieran disimular con protocolos de apellidos variados, AMOK, NUNES, PAR, ..., cri...cri...cri...El entrar en un escenario armado, violento, sumamente violento como es el escenario de tirador activo, y hacer correr a los miembros de los equipos de primer interviniente, es aventurado.

No por enseñar cómo se transita por un pasillo en una formación rombo, cuña, "i griega", etc, apuntando al frente, caminando como dice Luis Fonsi, capacita ya a los alumnos para enfrentarse a la amenaza.

Pero, como ya digo está muy de moda, excesivamente de moda, sobre todo tras la irrupción de la lacra terrorista yihadista en los escenarios urbanos de las ciudades europeas. Se comenzó con formaciones adyacentes para hacer frente a terroristas armados con fusiles automáticos, y se pudo ver cartelera inundando sobre técnicas de combate y resolución ante este tipo de enfrentamientos armados.

Después se ha pasado al modelo AMOK, que nos gusta importar siglas y usarlas, mucho, queda más snob como dice un amigo sabio de esos que uno se encuentra en foros y tertulias. Y se ven fotografías con alumnos con fusiles de asalto, con chalecos y cascos, y así una parafernalia que más parece de una serie americana. Lo peor es que raramente los patrulleros de seguridad ciudadana de las FCS y FCSE llevan esos fusiles, o esos cascos y chalecos balísticos.

Y... cuando se nos va meter en la cabeza que un FUSA (Fusil de Asalto) de esos que proliferan por los cuerpos policiales, disparan 750 disparos del calibre 5'56X45 NATO en un minuto, que un solo proyectil que no impacte directamente sobre el malo (y que no haya sobrepenetración, cosa habitual con este calibre de "guerra"), que una sola ráfaga o un simple doble "tap"

(de esos que gustan tanto a los instructores) puede acabar con un disparo perdido, y ese proyectil acabar dando un disgusto a terceros. No hablemos de un tiroteo en el que todo se descontrola (fisiología... Esa ciencia que tantos obvian... estrés... Caos....), y los proyectiles se cuentan de 30 en 30...

Cuando todavía cuesta dotar a las policías y a los miembros de seguridad privada (no hablemos de esto hoy...) de chalecos de protección balística, cuando en los coches patrulla a lo más se lleva una escopeta del 12 con cartuchos contados. Cuando la mayoría de agentes lleva un cargador y medio con cartuchos, cuando nadie lleva gafas de protección ocular, cuando el porte de torniquetes (tipo CAT por ejemplo) está más que mal visto, cuando no se entrena en tiro de combate (sí, combate... estamos entrenando para anular terroristas, pero no entrenamos tiro dinámico, tiro dirigido, tiro...X, tan sólo desde la línea, posición crunch y fuego), cuando no se imparte formación en fisiología, en trabajo cooperativo, en estructuras urbanas e interurbanas, en sanidad táctica de emergencia, y así hasta el infinito y más allá, andamos bautizando a nuestros agentes como capacitados ante eventos de violencia desmesurada, por el mero hecho de haber realizado unas jornadas de subir y bajar escaleras, disfrazados de swat.

No se conformen con aquello que les proporciona la administración, saben de sobras para que suele servir. Busquen el camino pasito a pasito...(me viene una vez más el Fonsi), lean, estudien, practiquen, entrenen, paseen, visualicen, disparen, entrenen, disparen, visualicen, estudien, y sobre todo consuman tiempo en formarse y en acrecentar sus aptitudes.

Y sobre todo si deciden entrar en la espiral de formarse en técnicas innovadoras ante enfrentamientos armados, piensen siempre si van a llevar ese material que usan en el curso, si van a tener al lado un compañero tan entregado como el que ahora les acompaña en la formación, y sobre todo piensen, en el escalón en el que se encuentran.

Sean racionales, no se crean hombres de Harrelson, y sobre todo, si portan un G36K, C, pidan que les permitan realizar ejercicios de tiro dinámico, de "combate" (una vez más), soliciten disparar tantos cartuchos como sean precisos hasta que en movimiento sean capaces de agrupar en el diámetro de un plato de mesa. Porque si no, serán responsables como siempre de cada proyectil que haya impactado fuera de sus pretensiones.

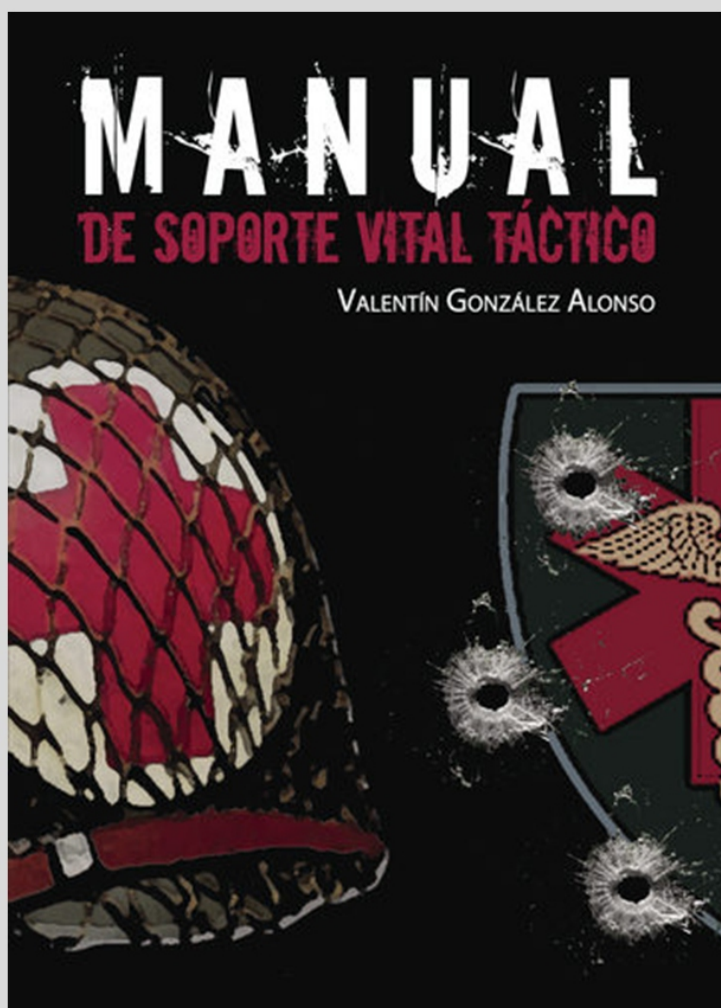
Un saludo cordial.

10-PRECIO

También se debe buscar una relación directamente proporcional a todos los puntos anteriormente descritos con esta última característica, el precio, pero no pensando únicamente en su precio final a la hora de su adquisición, sino en el mismo coste que supondrán según que pieza por desgaste, o cualquier tipo de parte fundamental o accesorio para la misma.

Estas, en mi humilde opinión, basada en mi experiencia profesional, formación y sobretodo muuuuchas horas en un campo de tiro, son las características que se deberían de tener en cuenta antes de adquirir un arma corta, he sido políticamente correcto, por una sencilla razón, la formación se paga y supone un gran esfuerzo por tiempo y dinero y siendo realista no veo, de momento, a las administraciones construyendo campos de tiro 360º, ni comprando palés y palés de munición, ni tampoco preparando de forma correcta a sus operadores, este tipo de formación la seguiremos "pagando" los mismos operadores vocacionales y seguiremos de forma frustrada a veces, de aplicarla a nuestras plantillas.

Bernat Pons, Policia de las Baleares.



Sinopsis

El manual de Soporte Vital Táctico (SVAT) es una obra que pretende introducirle en los principios de la asistencia sanitaria en entornos tácticos u hostiles. Con esta publicación dividida en dos módulos: uno principal eminentemente teórico donde pretendemos dar a conocer al lector las características que rodean y condicionan la asistencia sanitaria en tan complejo entorno, y una segunda parte, donde pretendemos dar practicidad mediante el desarrollo de fichas que describen, con más de 300 fotografías originales, una serie de procedimientos que realiza el sanitario en las diversas fases de la atención a la baja de combate. Esperamos que el manual que ahora tiene la intención de adquirir le proporcione los conocimientos necesarios para brindar el apoyo sanitario y la asistencia precisa, le aporte la información que necesita saber sobre nuevos productos y materiales empleados en este tipo de ambientes y sobre todo, le haga comprender mejor aún el entorno donde deberá realizar la asistencia sanitaria.

Disponible en:

- <https://www.puntorojolibros.com/Manual-de-soporte-vital-Tactico.htm>
- <https://libros.cc/Manual-de-soporte-vital-Tactico.htm>
- https://books.google.es/books/about/Manual_de_soporte_vital_T%C3%A1ctico.html?id=CZ22DAAAQBAJ&redir_esc=y
- <https://www.elcorteingles.es/ebooks/tagus-9781635037852-manual-de-soporte-vital-tactico-ebook/>
- <https://www.agapea.com/libros/Manual-de-soporte-vital-Tactico-Ebook--EB9781635037852-i.htm>
- <https://www.axon.es/Axon/LibroFicha.asp?Libro=113204>
- <http://www.diegomarin.com/libros/manual-de-soporte-vital-tactico-9788416799350-992706.html>

Vídeo promocional:

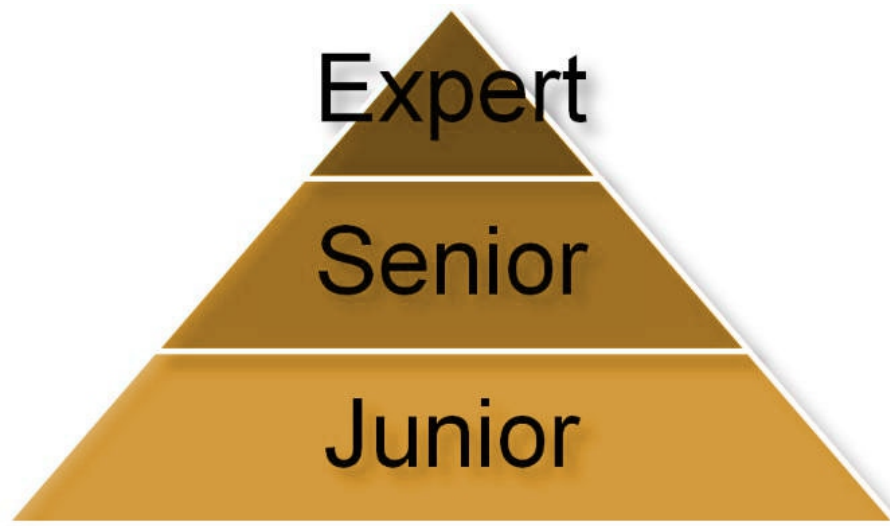
- https://www.youtube.com/watch?v=c6S4u8_PYEQ

Más vale el diablo por viejo, que por diablo.

El dicho popular que da título a este texto, se encuentra en el refranero español desde hace mucho tiempo y no requiere mayor explicación, pero si centrarlo en lo que a la cualificación profesional se refiere, en un concepto, la experiencia.

Cualquier persona, cuando precisa la intervención de otra, en cualquier interacción, pedir un café, la intervención de un fontanero para reparar una avería en su casa, y no digamos si lo que se maneja es un tema de salud... lo que busca, después de un precio óptimo desde su perspectiva, es que esa persona que le va a atender, tenga el conocimiento suficiente para que lo solicitado, sea realizado con la competencia adecuada.

Tal competencia, se consigue por un camino, el de la formación, perfeccionado con la experiencia y muchas veces, pulido con la interacción con compañeros de profesión en el ejercicio de esta.



Adaptación de la Pirámide de Maslow a la evolución del conocimiento en función del aprendizaje.

En los oficios de Seguridad, tanto pública como privada, así se combinan la formación y la experiencia. Que, con el paso del tiempo, se convierte en un valor añadido, algo que en ámbito anglosajón, se identifica con los términos "Seniors" o "Expert", al profesional que aúna estas características.

Lamentablemente, en muchas ocasiones, las empresas, siempre desde el punto de vista corporativo, buscan empleados con la formación y experiencia de personas en la cuarentena de su vida (por las capacidades) y con la veintena de edad real (por ahorrarse los costes y los inconvenientes que conlleva la antigüedad, por ejemplo).



Si el conjunto de la formación, imprescindible por cierto, dado que las personas que trabajamos en Seguridad Privada debemos de estar acreditados mediante convocatoria pública ante un tribunal examinador del Ministerio del Interior y con una formación de reciclaje obligatoria anual en Centros de Formación debidamente autorizados, y la experiencia que da el desarrollo de la actividad profesional, que asienta, adapta y perfecciona a la realidad, la "teoría a la práctica", o "tener tablas", por usar un término coloquial, esto, ha producido en las personas de cualquier oficio y actividad, la asimilación de lo anterior, lo que comúnmente se llama "instinto profesional", esa habilidad, se ha convertido en un valor añadido, y a mayores, no lo olvidemos, en los profesionales

Desde mi humilde criterio, siempre he intentado aprender de con quienes comparto tiempo, dado que el conocimiento compartido, enriquece a todas las partes que interactúan. Eso de escuchar a los veteranos que saben precisamente por eso, por las vivencias por las que han pasado a lo largo de los años que les ha convertido en un depósito de conocimientos, y si va todo como debiera, funcionará al igual que los padres con los hijos, que les intentan cuando menos, prevenir de las piedras que se van a encontrar a lo largo de su vida.




Estos compañeros, estos veteranos que son "expert security officers" en la lengua de Shakespeare, manteniéndose al día, saben muchas más cosas que las que podemos encontrar en libros, manuales, cursos o enciclopedias, porque al igual que un mecánico experto diagnostica en muchas ocasiones una avería en un vehículo sólo con escuchar el ruido de un motor, estos Vigilantes de Seguridad experimentados, tienen por su trayectoria, mayor facilidad para detectar situaciones anómalas y mejores herramientas de conocimiento para su resolución.

**Artículo de opinión.
Autor: Enrique Silva.
Vigilante de Seguridad.
Jefe y Director de Seguridad.
Técnico de Formación en Seguridad.
Fuentes de las imágenes que ilustran el artículo: Internet.**



EXCELENCIA EN UNIFORMIDAD



GENERAL TACTIC

Más de treinta años fabricando diseños propios en uniformidad para los grandes distribuidores del producto, llevan a la decisión empresarial, de iniciar un nuevo camino con marca propia. El desarrollo propio de telas, rellenos termicos y un control de calidad exhaustivo, son sus señas de identidad.








El diseño propio de las telas utilizadas, así como el resto de materiales, los patrones, sistemas de cosido y sellado, junto a un equipo humano altamente implicado, hacen de esta empresa un referente en la calidad, exportando la marca España a puntos como Estados Unidos, donde sus productos gozan ya de gran prestigio.




La elasticidad de los materiales, como función indispensable en el trabajo del operador, se basa en el desarrollo propio de los materiales utilizados, y se prueba en laboratorio, hasta puntos muy superiores a los estándares solicitados.





Uniformes policiales, equipos sanitarios, emergencias especializadas, montaña, equipos caninos, servicios de paisano, la fabricación de esta compañía alcanza todos los gremios donde se necesita una importante especialización




El diseño y fabricación de los materiales utilizados, patrones propios que buscan la eficacia y eficiencia en el trabajo de los profesionales, fabricación propia y diseños en exclusiva para cada tipo de cliente y sus necesidades, son algunas de las claves en el trabajo de esta empresa Española.





El control de calidad en el laboratorio propio, unido a los controles en laboratorios profesionales internacionales, permiten a General Tactic, acceder a los concursos de uniformidad para unidades en todo el mundo.









GENERAL TACTIC
TELF.:

El mayor foro táctico

Fauenzaesp

En Facebook
Twitter
Youtube
Instagram
Telegram

Fauenzaesp.org
Somos tácticos
Somos la élite

Tu web de formación policial, seguridad privada y emergencias

CURSOS DE FORMACIÓN

FUNDAMENTOS CONSTITUCIONALES DE LA FUNCIÓN POLICIAL
PSICOLOGÍA DE LA DELINCUENCIA
SOCIOLOGÍA CRIMINAL
CRIMINOLOGÍA POLICIAL
VICTIMOLOGÍA NIVEL 1
PROTECCIÓN Y LUCHA CONTRA INCENDIOS
POLÍTICAS PUBLICAS DE SEGURIDAD Y PLANES DE AUTOPROTECCIÓN
PROTECCIÓN DE DATOS
SEGURIDAD CIUDADANA
DELINCUENCIA CONTRA EL MEDIO AMBIENTE NIVEL 1
SISTEMA ELECTRÓNICOS DE SEGURIDAD
GESTIÓN DE RECURSOS HUMANOS EN SEGURIDAD
GESTIÓN DE RIESGOS NATURALES EN PROTECCIÓN CIVIL
GESTIÓN DE RIESGOS ANTROPICOS EN PROTECCIÓN CIVIL
GESTIÓN DE RIESGOS TECNOLÓGICOS EN PROTECCIÓN CIVIL
PROTECCIÓN EN CASOS DE VIOLENCIA DE GENERO
ARMAMENTO POLICIAL
INTERVENCIÓN POLICIAL CON MENORES INFRACTORES
INVESTIGACIÓN CRIMINAL 1
LA INSPECCIÓN OCULAR TÉCNICO POLICIAL
TERRORISMO Y VIOLENCIA POLÍTICA
SEGURIDAD EN INSTALACIONES CRITICAS
SEGURIDAD EN CENTROS COMERCIALES
SEGURIDAD EN CENTROS HOSPITALARIOS
EQUIPOS CANINOS DE SEGURIDAD
INVESTIGACIÓN BÁSICA DE INCENDIOS
PROTECCIÓN DE PERSONALIDADES
CONTROL DE ACCESOS
PRIMEROS AUXILIOS
DETENCIÓN EN IDENTIFICACIÓN
ASESINOS EN SERIE
POLÍTICA CRIMINAL Y CONTROL DE LA CONDUCTA DESVIADA
ARMAMENTO Y TIRO SEGURIDAD PRIVADA
ARMAS NO LETALES
NUEVAS TECNOLOGÍAS Y DELINCUENCIA
PERFILACION CRIMINAL
CONTROL DE ALCOHOLEMIA
USO LEGAL DE LA FUERZA
CAPACITACIÓN POLICIAL 1
DELINCUENCIA COMÚN
DELINCUENCIA SEXUAL
DIRECCIÓN Y GESTIÓN DE SERVICIOS DE SEGURIDAD PRIVADA
DIRECCIÓN DE DEPARTAMENTOS DE SEGURIDAD
DISEÑO E IMPLANTACIÓN DE PLANES DE SEGURIDAD
SEGURIDAD EN ENTIDADES FINANCIERAS
RECONSTRUCCIÓN ACCIDENTES DE TRAFICO
OFICINA DE DENUNCIAS
DELINCUENTES CON TRASTORNO DE PERSONALIDAD
ROBO CON FUERZA
INTERVENCIÓN POLICIAL ESTAFA
INTERROGATORIO POLICIAL
INTERVENCIÓN Y OBSERVACIÓN DE LAS COMUNICACIONES
VENTA AMBULANTE
CALIDAD EN EL TRABAJO POLICIAL
USOS DELICTIVOS DE LA VÍA PUBLICA
GLOCK
HK USP
WALTHER P99
SIG SAUER
REVOLVERES POLICIALES
CZ 75
BERETTA 92
TIRO PARA MUJERES
FNP-9
CONTROL POLICIAL OPERATIVO
INTERVENCIÓN POLICIAL EN INMIGRACIÓN ILEGAL

**LIBRO
IMPRESINDIBLES
ARMAS DE USO PROFESIONAL**

**EDICIÓN DE LUJO
264 EJEMPLARES A LA VENTA
LIBRO NÚMERADO Y FIRMADO**

IMPRESINDIBLES

ARMAS DE USO PROFESIONAL



NOTA DEL EDITOR Y JUSTIFICACIÓN DE LA TIRADA

Este libro dedicado a las armas de uso profesional, se edita dentro de la serie "IMPRESINDIBLES" donde el lector podrá encontrar las mejores propuestas de cada sector.

La serie "IMPRESINDIBLES" descubre en este caso, el catálogo de armas cortas, rifles, escopetas, subfusiles, ametralladoras, revolvieros, más importantes para su uso profesional.

Siendo muy complicado editar en una obra impresa la totalidad de las armas que el mercado pone a disposición de los profesionales en el uso de armas, esta edición valora las que son IMPRESINDIBLES, en el sentido de importantes, eficaces y probadas.
No están todas las que son, pero son todas las que están.

De esta primera edición se han impreso 301 ejemplares, en edición de lujo, numerados y firmados por el autor y que corresponden a las siguientes numeraciones:

- 10 ejemplares con el número "0" que sustituyen a los numerados del "0" al "9", para empresas colaboradoras
- 264 ejemplares numerados del "10" al "273", a la venta
- 27 ejemplares numerados por orden alfabético de la "A" a la "Z" dedicados a personalidades

siendo este el ejemplar: _____

LISTADO DE MARCAS

ACCURACY INTERNACIONAL

**ALFA
ASTRA
BARRET
BENELLI
BERETTA
BERGARA
BROWNING
COLT
CZ
FABARM
GLOCK
HAENEL
HATSAN
HK
MINERVA
MOSSBERG
REMINGTON
SABATTI
SABRE DEFENSE
SAKO
SAVAGE
SIG SAUER
SMITH & WESSON
STEYR MANNLICHER
STINGER
TAURUS
TYPHOON
VICTRIX GLADIUS
VZ
WINCHESTER**



PISTOLA SMITH & WENSSON M&P9 M2.0

FICHA TÉCNICA

Modelo: M&P9 M2.0™

Calibre: 9mm Pb

Cargadores: 17 + 1 cartuchos

Sistema de disparo: Striker Fire Action

Longitud del cañón: 4.25"/108 mm (con un paso de 1/10")

Punto de mira: de tablón, tipo White Dot (punto en blanco)

Alza: Warren Tactical tipo White 2-Dot (2 puntos en blanco)

Longitud total: 188 mm

Anchura: 24,1 mm

Altura: 116,8 mm

Peso (descargada): 700 g


Material del armazón: Polímero reforzado



PARA INFORMACIÓN Y RESERVAS

administracion@aulapolicial.com

Tlf.: 663 94 67 31



Cuando hablamos de armas de servicio, inmediatamente pensamos en Glock, Smith Wesson, HK, Walther, Sig Sauer e incluso Beretta, pero existen más armas diseñadas para un uso profesional y alguna de ellas no tiene nada que envidiar a las anteriores. En este caso les traemos a estas páginas un arma diseñada y fabricada por uno de los fabricantes de armas históricos y de enorme prestigio, estamos hablando de FN y concretamente de su modelo P9. Solo la marca ya nos trasmite la seguridad de que estamos ante un modelo muy serio.

Efectivamente, a la vista, el aspecto es muy atractivo, se presenta en maletín de plástico rígido personalizado con la imagen de la marca. Una vez el arma en la mano trasmite ligereza, 713 Gramos con cargador en vacío y un agarre muy cómodo que incluso se puede variar mediante lomos intercambiables para adaptar el grip a las necesidades del usuario.

Estamos ante un arma de diseño moderno, es decir con el armazón en polímero, pavón y acabados en negro mate, cargadores cromados y palancas en negro. El sistema de desmontaje se realiza sin quitar el pasador siendo muy simple mediante el giro de la palanca. La palanca del seguro y desamartillado, que se encuentra disponible en distintas configuraciones, se sitúa muy accesible. Si me permiten estamos ante un diseño, que en mi opinión, se encuentra entre los más agradables, dentro del segmento de armas para servicio.

Además de ser un diseño práctico como demuestra que el botón de extracción del cargador pueda ser ambidiestro. Por último un detalle que siempre agradece el usuario, dispone de carril bajo la corredera y delante del guardamonte, donde instalar elementos auxiliares de puntería o iluminación.

No se puede esperar menos de uno de los fabricantes con más experiencia en la fabricación de armas tanto para el mercado civil como para el exigente mercado militar.

Entrando en materia y con el arma en la mano, el agarre se muestra seguro, a lo que contribuye un cómodo picado que siempre transmite sensación de comodidad, incluso, cuando tras un rato de ejercicios de tiro, nuestras manos no están tan secas. El disparador se muestra progresivo, especialmente en doble acción, siendo en simple acción muy fácil el encadenar series con alta velocidad.



ELITE BAGS



One company, hundreds of solutions



contacto@elitebags.es    www.elitebags.es

Al encare, los elementos de puntería se muestran muy asequibles, a pesar de que en un principio dan sensación de ser muy bajos.

Con los primeros disparos, y a pesar de ser un arma muy ligera, se muestra estable, y a medida que vamos probando y nos animamos a encadenar series, esa estabilidad se muestra como una gran ayuda a la hora de mantener las referencias. La extracción del cargador y la posterior recarga es rápida, ayudándose de una recepción del cargador con más espacio de lo habitual.

Pues sí, querido lector, no solo es atractiva, también eficaz y eficiente, tenga en cuenta que todo el sistema del mecanismo se encuentra en un bloque perfectamente intercambiable, sin herramientas, lo que quiere decir que ante cualquier avería, simplemente extraemos el bloque de mecanismos y lo cambiamos por otro nuevo, todo ello de una manera sencilla.

Debo reconocer, que en este caso, la prueba fue más larga de lo habitual, y cuando pienso en las razones, son dos las que me justifican el buen rato, la primera, es la comodidad en el disparo, con prácticamente una nula elevación del arma tras cada disparo y la segunda la enorme comodidad del disparador, en simple acción es muy bueno.

Tras la primera toma de contacto, en la que tras 100 disparos no hemos tenido ninguna interrupción, desmontamos el arma para su limpieza, y vemos que estamos ante un arma donde la sencillez se convierte en norma, ningún pasador, ninguna pieza suelta sobre la mesa, ajustes perfectos, desmontaje y montaje intuitivos, buscan facilitar todas las maniobras de mantenimiento de nuestra herramienta.

El lector ya habrá notado que el arma me gusta, pero claro, lo cierto es que la marca siempre me ha gustado, estamos hablando de uno de los principales fabricantes mundiales de armas en el caso de que no sea el principal.



La marca nace en Bélgica y en la actualidad tiene filiales y fabricas vinculadas a la casa en Estados Unidos, fabricando las armas más vendidas en el ámbito militar y en todos los segmentos. Recuerdan cuando hablábamos de la mítica pistola Colt 1911 y nombrábamos al señor Browning? Bueno, pues una vez más estamos ante el padre de la criatura, en este caso podemos decir que este gran diseñador de armas fue el principal artífice del éxito de la marca.

Y si en el ámbito militar hablamos del número uno entre los fabricantes de armas, no lo es menos en el mercado destinado al uso civil, tanto en tiro deportivo como en las exquisitas armas fabricadas para el más exigente de los cazadores.

Casi 100 países, millones de unidades vendidas y un prestigio labrado durante muchas décadas, son la garantía de que un producto con la firma de FN es un éxito para el usuario.



No podemos evitar la tentación y seguimos con la prueba, involucrando a usuarios habituales de otras marcas, siendo curioso que prácticamente todos confiesan que es la primera vez que la catan, estamos hablando de usuarios profesionales acostumbrados a probar armas incluso intercambiándolas entre sí. La respuesta en todos los casos es positiva, encontrándose desde el primer momento, muy cómodos ante nuestra protagonista.

Evidentemente nuestra prueba no puede juzgar la fiabilidad del arma, para lo cual necesitaríamos mucho más tiempo, diferentes escenarios y la posibilidad de disparar miles de cartuchos, por ello me permito remitirles a pruebas más exhaustivas y continuadas, realizadas por profesionales del ámbito militar o policial, en las cuales la P9 a cumplido con éxito. Nosotros nos limitamos a corroborar el alto nivel de diseño y funcionamiento, el cual sin duda cumple con las más altas expectativas.

Estamos ante un producto de altísima calidad, desarrollado por uno de los grandes constructores, pero al menos en España es la gran desconocida. También es cierto que su zona de trabajo cuenta con una amplia y muy buena competencia.

En cualquier caso, si usted busca un arma de servicio, y ya conoce la Glock, a probado la Smith and Wesson, le atrae la Sig y se le escapan las manos cuando ve una Hk P30, permítame que le recomiende que incluya en su posible elección la FN P9.

JLD



Mucho ha llovido desde que la FN GP 35 nacida en 1935 revoluciono el mundo de las armas, principalmente por su capacidad de tiro, sus 13 cartuchos en el cargador dieron gran potencia de respuesta a sus usuario y durante muchos años, junto a la colt 1911 fueron las armas más imitadas de la historia, y lo siguen siendo.

Con los datos anteriores ya tenemos el aval de la protagonista que nos ocupa, y créame hace justicia a ese aval, estamos ante un arma ligera, sencilla, con gran potencia de fuego, 16 cartuchos, de fácil mantenimiento, muy segura, estable y con un gran diseño. Y por si fuera poco, es el arma de dotación de la Infantería de Marina Española.



CELOX™ HEMOSTÁTICO PARA SALVAR VIDAS I

CELOX es un hemostático granular de alto rendimiento diseñado para detener rápidamente hemorragias de leves a severas, sin duda el más utilizado en equipos sanitarios e incluso en cuerpos militares y policiales, donde la labor del primer interviniente se considera primordial. A continuación vamos a conocerlo un poco mejor.

Entre sus principales características tenemos, que CELOX™, no genera un proceso de coagulación en cascada, únicamente coagula la sangre que entra en contacto directo con él. CELOX™ no inicia la formación de coágulos fuera del contacto con el producto.

Detiene el sangrado arterial o venoso en segundos

Efectivo en condiciones hipotérmicas

Eficaz en sangre con anticoagulantes como Heparina o Coumadin® (Wafarina).

No genera calor – no produce quemaduras
Estéril Fácil de aplicar



PRESENTACIONES

CELOX Gauze

LA VENDA CELOX® combina los gránulos CELOX® con una gasa, permitiendo una aplicación fácil y precisa



CELOX Z-Fold

CELOX® Z-Fold Combina la eficacia del CELOX Gauze en un envase compacto



CELOX A

El aplicador y émbolo CELOX-A hace posible que el agente hemostático penetre en heridas estrechas y profundas, directamente al foco del sangrado



CELOX Gránulos

Gránulos hemostáticos para ser vertidos directamente sobre la herida. Esta presentación proporciona una mayor diversidad de aplicaciones



 **LEATHERMAN®**



LEATHERMAN Z-REX HERRAMIENTA DE RESCATE

JLD

Siempre que nombramos a Leatherman, no viene a la mente, sus excelentes herramientas multi-usos, vinculadas a una característica muy especial, la calidad. En este caso traemos a nuestras páginas, una de las más sencillas en su construcción, pero con la misma calidad que la marca ofrece siempre. Ligereza, diseño y funcionalidad, son sus señas de identidad, y como siempre, con 25 años de garantía.



OHT® La multiherramienta ideal para seguridad

16
EN UNA

Alicate de punta delgada con resorte ■ Alicates comunes con resorte ■ Cortadores de cable con resorte sustituíbles de 154 cm ■ Cortadores de alambre con resorte sustituíbles de 154 cm ■ Navaja 420HC ■ Navaja de sierra 420HC ■ Sierra ■ Cortador de cinturones de seguridad ■ Adaptador de escobilla/varilla de limpieza ■ Abrelatas ■ Abrebotellas ■ Llave para depósitos de oxígeno ■ Destornillador Phillips ■ Destornillador grande ■ Destornillador mediano ■ Destornillador pequeño

Como siempre, la marca nos remite la herramienta Z-REX, y lo primero que observamos es la excelente presentación, en caja amarilla con una zona transparente que nos permite visualizar desde el primer momento la herramienta que vamos a mostrarles.

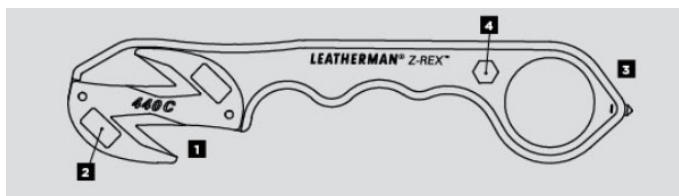
Efectivamente la primera sensación, frente a la mayoría de productos Leatherman es su sencillez, pero no exenta de un importante trabajo de diseño que la convierte en un producto muy cómodo de utilizar, ergonomía y ligereza juegan en su favor, y eso se consigue con un importante trabajo por parte de los ingenieros de la marca.

A simple vista, su diseño plano permite su porte de manera muy cómoda, tanto en el cinturón como en nuestro botiquín o bolsa de material.

Viene con una funda de cordura y el manual de instrucciones y uso, destacando cuatro usos:

- 1.- Corta cinturones de seguridad
- 2.- Llave para botella de oxígeno
- 3.- Útil rompe cristales
- 4.- Llave de 1/4 de pulgada

Todo ello en 17 cm de longitud y 46,7 gr, ¿alguien da más?



www.leatherman.es
www.historiasleatherman.com



Esteller

Distribuidor exclusivo en España y Portugal

Tel. 936 724 510 - info@esteller.com - www.esteller.com



NOTA INFORMATIVA DE LA FEDERACIÓN ARMERA SOBRE EL NUEVO REGLAMENTO DE ARMAS

Primero.- Situación general en la negociación del Reglamento de Armas.

Ya en abril de 2016, la asamblea de la FSA señaló la conveniencia de que, en cuanto se terminará el periodo de transitoriedad política y hubiera un gobierno, se iniciaran gestiones para la modificación del Reglamento de Armas con la idea clara de que el texto legal tiene ya muchos años(en enero ha cumplido su 25 aniversario) y que la coyuntura política podía empeorar sustancialmente.

En enero de 2017, en cuanto hubo gobierno, la Asociación Española de Armerías (AEA), la Asociación Española de Fabricantes de Cartuchos (AFEC), la Asociación de fabricantes e importadores de armas y municiones (ASECATI), que constituyen la Federación Sectorial Armera (FSA) y de las que soy Secretario General, elaboramos un documento de 19 puntos para modificar el Reglamento de Armas.

Las asociaciones que forman la FSA, junto ANARMA, trabajando conjuntamente presentamos este texto al PNV, Ciudadanos, PP y PSOE (a los líderes de la Comisión de Interior del congreso) y posteriormente se tuvo una reunión con el Secretario General Técnico, el vicesecretario general técnico y altos cargos de la Secretaría de Estado de Seguridad del Ministerio del Interior, junto a la jefatura de la ICAE, a los que también se entregó un documento con nuestras solicitudes.

A principios de Junio todo el sector tuvo una reunión en la ICAE en la que se nos ofreció una negociación de un futuro Reglamento de Armas.

El sector se reunió en septiembre-una decena de asociaciones incluyendo las Federaciones-y este grupo apoyó la mayoría de los puntos elaborados por la FSA, sin que hubiera ninguna aportación más.

Durante estos últimos 6 meses, la Federación Sectorial Armera (AEA, ASECATI y AFEC), junto ANARMA hemos estado haciendo seguimiento de la posición de la ICAE, con el apoyo de RFEDETO, FESAC (Asociación Europea de coleccionistas) y ADTP (Asociación Deportiva de tiradores al plato).

Las ideas propuestas por la ICAE son, sorprendentemente interesantes, pero necesitadas de cierta concreción y mejora.

A falta de un texto provisional, las asociaciones mencionadas en el párrafo anterior, hemos apoyado y negociado un nuevo Reglamento de Armas que mejore la situación tanto de la industria, como de los armeros y de los cazadores y tiradores, a los que en última instancia tenemos que defender.

Otras asociaciones prefieren esperar a que aparezca un texto en el Boletín Oficial del Estado y dentro, del trámite de audiencia, discutirlo, mientras que nuestras asociaciones han preferido negociar incluso las cuestiones que serán enmendadas tras el trámite de audiencia.

Segundo.- Tems objeto de modificación en el proyecto de Reglamento de Armas .

1.- Las armas de origen automático que actualmente sean semiautomáticas, adquiridas anteriormente a la entrada de la Directiva, podrán seguir siendo poseídas por su titular, pero ya sabéis que con la Directiva se convertirán en prohibidas y no podrán venderse ni adquirirse nuevas.

2.-Incorporación de la sede electrónica: los armeros podremos realizar todas las gestiones con nuestra Intervención local o con la ICAE de forma telemática y no presencial, excepto si es necesaria la presencia del arma.

3.-Se regula la fabricación de piezas fundamentales procedentes de otros países.

4.-Reconocimiento del auxiliar del armero. Se les otorgaba un cierto estatus y se les reconoce facultades de representación del armero, que ahora no tienen, lo que en algunos casos nos produce problemas en algunas intervenciones. Los actuales no necesitan pasar prueba alguna. Los futuros auxiliares tendrán que hacer un curso de 10 horas. Este curso no exige examen alguno, por lo que no tendrá que ser aprobado en absoluto. Sólo hay que acudir al curso.

5.- Se modifica la validez de todas las licencias para armas largas y cortas a 5 años, al igual que la revista.

6.-Se aumenta la edad de renovación de las licencias a los 70 años, cada 2 años, y a partir de los 80 pasa a ser anual. Esta es una vieja aspiración del sector.

7.- La ICAE y la CIPAE prohíben actualmente los protectores auditivos para la caza, pero creo que conseguiremos que se autoricen en este Reglamento de Armas.

8.-Las Tarjetas de armas serán expedidas por la IAEs para el aire comprimido. El aire comprimido seguirá regulado como actualmente, permitiéndose la tenencia domiciliaria, sin tarjeta, y los que quieran sacar tarjeta para utilizarla no necesitarán ni test psicofísico ni antecedentes penales. La tarjeta la emitirá la Guardia Civil y tendrán ámbito nacional, no como ahora en que nos encontramos con que sólo se pueden utilizar en el municipio de nuestro domicilio . Además muchos municipios exigían test psicofísico y antecedentes penales o se declaraban insumisos y no te permitían sacar la tarjeta.

9.-Incremento del número de armas de fuego que puede ser enviadas por medios propios o empresas de transporte, sin requerir empresas de seguridad.

10.-Creación de la figura de instructores de tiro. Este es uno de los grandes logros del sector y una propuesta de nuestras asociaciones que permitirá que gente sin licencia pueda practicar e incorporarse como futuros tiradores o cazadores. Podrán probar armas de fuego sin licencia alguna, pero con una persona que permita garantizar su seguridad, vigilando su uso. Esto permitirá que nuevos aficionados se incorporen a nuestro sector. Los requisitos que se exigirá a esta persona que acompañará al neófito están pendientes de concreción y se está estudiando cómo habilitarla (probablemente un curso presencial de 10 horas, sin necesidad de examen, por ejemplo).

11.-Eliminación del límite de adquisición de escopetas.

12.- Se acepta la exclusión del almacenamiento en tránsito de armas en transportes de menos de 24 horas. Fundamental para el sector.

13.-IPSC. Se regulará, por fin, y con la idea de que el organizador asuma las responsabilidades de seguridad.

14.-Actividades deportivas para mantenimiento de las licencias F. En principio no hará falta participar en competiciones, sino participar en actividades, dentro de las cuales podrán incorporarse los entrenamientos controlados.

15.-Ampliación de los cupos de armas que se pueden tener con licencia F

16.-Uno de los grandes problemas del sector es la retirada licencias de armas y la discrecionalidad del interventor para decidir si el titular de las armas está capacitado para mantenerlas.

Se va a crear una 2ª instancia que uniforme criterios y nos permita evitar injusticias y discrecionalidades. Esta nueva instancia administrativa y, por lo tanto, gratuita, evitará a nuestros cazadores, en muchos casos, el tener que acudir al contencioso administrativo, perdiendo años de uso de armas, y también poder negociar con el Ministerio del Interior los motivos o causas de retirada de licencia de armas.

17.-Se van a autorizar un nuevo límite de cargadores. Como sabéis hasta ahora estaba limitado a 5 el número de disparos (4 + 1) que puede disparar un arma semiautomática. El nuevo límite de cargadores será de 10.

18.-Se busca al establecimiento de un sistema que permita a los periodistas profesionales trabajar de forma más eficiente con armas

19.-Estamos intentando mejorar la situación de las tiradas en terrenos cinegéticos, eliminando, en ciertas circunstancias, el vallado que es la causa de la desaparición de mucha afición al tiro.

20.- Pruebas de capacitación de armero. Los nuevos armeros tendrán que acudir a un curso de 10 horas que no precisará de examen, por lo que no tiene que ser aprobado, simplemente se tiene que asistir.

Naturalmente esto no afecta a los armeros ya existentes

21.-Se crea una nueva licencia, a la que se denominará E, para tenencia y uso de armas de avancarga.

22. -Munición separada de las armas, bajo llave en cualquier cajón. (No parece que tenga gran relevancia planteado así. Como muchos otros puntos, hay que ver la redacción y leer con detenimiento la letra pequeña).

23.-Nuevo libro de coleccionistas. Vemos muy difícil el desarrollo de coleccionismo en España. Estamos discutiéndolo con la ICAE.

24.-Modificación del anexo de especificaciones técnicas de la inutilización de armas. Estas especificaciones derivan directamente de la Directiva.

25.- Como sabéis, en teoría, actualmente existe la posibilidad de efectuar modificaciones sustanciales de armas pero, de facto, está resultando cada vez más difícil por no decir imposible. Hemos llegado a un principio de acuerdo, requiriéndose que la pieza que se proceda a sustituir y ensamblar con el arma a modificar esté numerada, algo lógico ya que la numeración de piezas fundamentales, especialmente las comercializadas de forma individual, será obligatoria de acuerdo con la Directiva.

El procedimiento será el siguiente:

- 1.-El particular lleva un arma al armero con una solicitud de modificación.
- 2.-El armero comunica la propuesta de modificación a su intervención local.
- 3.-Con aprobación de la Intervención local, el armero procede a hacer la modificación.
- 4.-Se remite al banco de pruebas para que éste garantice la seguridad de la modificación.
- 5.-La Intervención de Armas documenta la modificación sustancial
- 6.-Se entrega el arma documentada al titular.

26.-El calibre. 22. En el primer planteamiento de la ICAE, las carabinas de este calibre tan sólo podrían guiarse con licencia F, aprobándose excepcionalmente su utilización para la caza. Hemos expuesto nuestras objeciones a semejante opción. Creemos, en este momento de las negociaciones, que se conseguirá que se autorice la legalización de las carabinas del calibre . 22 para la caza. Naturalmente dependerá de las comunidades autónomas la autorización para su uso cinegético.

27.-Al unirse la clasificación de los rifles y las escopetas, la ICAE barajó la necesidad de que las escopetas durmieran en los domicilios de sus titulares en caja fuerte. Manifestamos nuestra oposición a que esto fuera así y, aunque probablemente el texto que se expongan en audiencia pública se señale también así, hemos acordado que tan sólo será necesaria la caja fuerte en los domicilios particulares en caso de la tenencia de más de 6 escopetas. Hay que tener en cuenta que hoy en día es imposible tener más de 6 escopetas, por lo que sólo podemos valorarlo como un importante logro.

Por último hay que señalar 2 cuestiones fundamentales:

Primera.-Todavía no tenemos en nuestras manos la redacción del nuevo Reglamento de Armas, por lo que tenemos que estar pendientes del texto articulado, que probablemente aparezca dentro del mes de abril.

Segundo.-Con la cautela que supone el no tener todavía la redacción exacta en nuestro poder, tenemos que manifestar que nunca hemos tenido una relación de diálogo con la ICAE tan fructífera y que augure una reforma tan positiva.

Creemos, con los datos que tenemos actualmente en las manos, que el futuro Reglamento de Armas será el mejor que hemos tenido en los últimos 30 años y extremadamente positivo para la industria, cazadores y tiradores.

Hay que ser valientes y apostar por este nuevo texto pero, también, pelearlo con uñas y dientes.

También puedes leer este artículo en nuestra página web <http://federacionarmera.com/nuevo-reglamento-armas-2018-gestacion-contenido/>





LA VIDA EN EL S XXI: PROGRESO VERSUS SALUD

Siempre creímos que los avances con el nuevo siglo nos traerían grandes progresos en todos los ámbitos de nuestras vidas, pero la verdad es que no siempre ha sido así y en el terreno de la alimentación vemos, absortos, cómo los avances nos regalan comida procesada para, en teoría "facilitarnos la vida", pero la realidad es otra muy diferente. Los alimentos procesados son aquellos que incorporan gran cantidad de ingredientes artificiales: químicos y aditivos alimentarios que dotan al producto de un sabor realmente atractivo para el consumidor, por lo que, en ocasiones, llegan a ser "adictivos", pero su poder nutritivo es escaso, y en la gran mayoría de los casos, perjudicial, ya que se relacionan con un mayor riesgo de padecer enfermedades: cáncer, hipertensión, diabetes, obesidad y depresión, entre otras patologías.

Lo razonable sería entonces decantarnos por una alimentación sana y natural que nos proveyera de la energía necesaria que requerimos para un excelente desarrollo físico y mental a lo largo de nuestra vida, pero el frenético ritmo de vida que llevamos en la actualidad, sumado a otra serie de factores de cambio de nuestra sociedad moderna, no resulta ser nuestro mejor aliado para la consecución de tan lícito objetivo.

Me gustaría centrarme en mi experiencia personal y contaros cómo cambio mi vida cuando empecé a cuidarme. Siempre padecí sobrepeso, y desde niña, me sentí señalada por mi aspecto y mi falta de agilidad para competir con el resto de los chicos en los juegos que requerían cualquier tipo de destreza física. Cuando llegué a la adolescencia, busqué la forma de cambiar, y no sin esfuerzo, lo logré; conseguí lo que era mi mayor deseo: perder el exceso de peso y sentirme uno más, desterrando para siempre aquella imagen de gordita que siempre me había acosado. Pero mi lucha con la báscula nunca me dio tregua y aunque la mantuve a raya durante muchos años, mis tres embarazos, de manera paulatina, me devolvieron a mi experiencia vital de siempre.

Pero como el ser humano es el único que desoye su experiencia en busca de esperanza, a lo largo de los años, no cejé en mi empeño de buscar la manera de deshacerme de un peso que cada día se me hacía más gravoso. Y como acontece en la mayoría de los casos, mis intentos por alcanzar el objetivo terminaron en un estrepitoso fracaso, que acabó por tornarse en un círculo vicioso del que resultaba escabroso escapar. Y así, después de ímprobos esfuerzos para perder peso durante largos períodos de tiempo, la vuelta a una dieta regular me devolvía a mi estado anterior con unos cuantos kilos más de regalo. Es lo que comúnmente conocemos como el temido efecto rebote. Y esto es así porque cuando suministramos menos nutrientes y energía a nuestro cuerpo, éste se pone a la defensiva, almacenando y ahorrando toda la energía que puede, de manera que cuando volvemos a una dieta normal, el organismo acumula todo lo que puede para proveerse de reservas suficientes a la espera del próximo período de carencia, y se engorda así mucho más deprisa. Así es como ese círculo vicioso te embulle y cada vez te sientes más incapaz de hacerle frente, por lo que te vas abandonando y la situación puede tornarse en peligrosa. Y es ahí, cuando empiezan a sonar todas las alarmas, que te sientes fatal contigo misma por no saber cómo romper con una situación que te va minando y que sólo tú puedes solucionar ¿Por qué? Porque todos sabemos cómo romper esa cadena: cambio de hábitos, ejercicio diario y una dieta hipocalórica; pero cuando te sientes incapaz de afrontar esos cambios en tu vida, porque no tienes en fe en conseguirlo, es muy difícil lograrlo, por no decir imposible.

Esa era mi frustrante situación cuando el azar quiso poner en mi camino un programa de nutrición saludable, que me brindó todos los apoyos a la hora de perder peso, mostrándome un nuevo estilo de vida que, si bien implicaba un cambio importante de hábitos y la tan temida dieta, me decidí a intentarlo empujada por la desesperación y el ansia por lograr mi codiciada meta. Al principio, mis miedos me hicieron temer el resultado de siempre, pero según fui comprobando los efectos en mi organismo y viendo los resultados, supe que esa vez sí iba a lograrlo. Y lo logré, pero no solo logré la pérdida de peso, que era mi principal objetivo, sino que también comencé a cuidarme y a valorar la importancia de una nutrición sana y de calidad. Gracias a este programa regalé a mi organismo lo mejor de 30 tipos de frutas, verduras y bayas en forma de cápsulas, para obtener los beneficios de sus valiosos compuestos vegetales, vitaminas y minerales, ayudándome a lograr que lo que comemos todos los días, se acerque a lo que deberíamos comer, con el aporte de fitonutrientes fundamentales que ello supone para mi bienestar.

Me acerqué al universo de la nutrición de la mano de este fabuloso programa, pero me seduce a medida que voy adentrándome más en este fascinante mundo, descubrir que estoy en el camino correcto hacia una vida saludable y de calidad, en lo que a alimentación se refiere. Y como al final somos lo que comemos, yo me siento cada día mejor y más feliz.

M. A. RICOTE
maritojuiceplus@gmail.com
Telf.: 625 636 783

SEMANA TÁCTICA SOLIDARIA 2018



¿QUÉ ES EL PROYECTO POR UNA SONRISA?


Era septiembre de 2009. Estábamos en el hospital de Cádiz, en la Unidad de Cuidados Intensivos, en la UCI. Mi sobrino Emilio iba perdiendo la batalla contra un enemigo implacable, el **cáncer**. Luchó contra él toda su vida: fue diagnosticado a los 6 meses de edad. A partir de aquel maldito diagnóstico, los quirófanos se convirtieron en parte de su hábitat. Emilio fue intervenido quirúrgicamente, a vida o muerte, una veintena de veces antes de abandonarnos cuando solo contaba 9 años.

Nos organizamos para crear la **Asociación Por una Sonrisa (APUS)**, con el objetivo de recaudar fondos destinados a sufragar, a cierto número de niños enfermos de **cáncer**, y también a sus hermanos y padres, una semana de vacaciones en la playa. El **cáncer** no solamente destruye a la persona que lo padece, sea niño o adulto, sino que también afecta al núcleo familiar. Cuando la enfermedad es diagnosticada al miembro más joven de una familia, el sufrimiento es doble. Los progenitores, desde ese momento, se ven obligados a hacer auténticas peripecias para atender a su hijo, durante largos periodos de hospitalización. En muchos casos, uno de los miembros parentelas se ve forzado a dejar su vida laboral: la intensidad de los horarios laborales es, sencillamente, incompatible con el tiempo que hay que invertir en los cuidados médicos. Todo esto

Emilio fue intervenido quirúrgicamente, a vida o muerte, una veintena de veces antes de abandonarnos cuando solo contaba 9 años.

conduce, inevitablemente, a que el núcleo familiar deje de practicar actividades en común, por cotidianas que estas puedan resultar.

Gracias a esta dolorosa experiencia personal, los creadores de APUS descubrimos este tipo de carencias en el sistema. Este hueco, cual poro, no se cubre por la Administración; la cual, eso sí, se vuelca con los mejores medios humanos, técnicos y farmacológicos en la sanación del enfermo. Nosotros, ahora y por fin, pensamos en las víctimas colaterales del mal. Los niños que sufren la enfermedad no dejan de ser niños; es decir, les sigue gustando correr y jugar. Quieren seguir pasándolo bien. Por todo ello, la APUS orquesta una semana de diversión para los niños y para sus padres. Todos tienen derecho a divertirse, y si lo hacen juntos, en común, mucho mejor.



“La sociedad viene a ser como un navío y todo el mundo debe contribuir a la buena dirección de su timón.”

La Asociación ha conseguido otras metas, como la creación de una ludoteca en el Hospital de Jerez de la Frontera, donde todos los niños allí ingresados para recibir sus tratamientos médicos tienen acceso a una sala de asueto, divertimento y aprendizaje. Para ellos no hay mejor forma de amenizar las tediosas esperas.

Los niños que sufren la enfermedad no dejan de ser niños

HENRIK JOHAN IBSEN

¿QUÉ ES LA SEMANA TÁCTICA SOLIDARIA?

Una insomne noche de agosto de 2013 me acordé de mi sobrino Emilio, y de todo lo bueno que me enseñó. Tuvo una vida excesivamente corta, sí. Pero que nadie se llame a engaño, porque aun así vivió mucho más que la mayoría de los adultos. Vivió

plenamente y sin perjuicios. Él decía que quería ser policía, como su tío, como yo. Soñaba, como cualquiera. Ahí, en ese preciso instante, nació la idea de la STS. Para que la idea se convirtiese en un proyecto y luego en una realidad, y no se quedase exclusivamente en una ilusión mental, rápidamente contacté con mis amigos Cecilio Andrade y Ernesto Pérez, proponiéndoles la realización de la STS. La idea les encantó. Entre ellos, un servidor y un buen puñado de otros buenos colegas, nos pusimos manos a la obra.

A la edición de 2015 acudieron sobre 100 alumnos de toda la geografía española; pero también desde Méjico y Estados Unidos.

La **SEMANA TÁCTICA SOLIDARIA (STS)** consiste en la realización de varios talleres de diferentes disciplinas profesionales del ámbito de la seguridad. Los instructores son, todos ellos sin excepción, docentes de reconocido prestigio. De cara a que la recaudación sea alta y satisfactoria, en aras de la máxima felicidad de las familias beneficiarias, el importe económico de cada actividad (talleres) es irrisorio; por lo que no puede convertirse en excusa para no acudir al evento.

La **STS** tiene lugar en el Campo de Gibraltar, en las ciudades de Algeciras y Los Barrios. Estamos ante la cuarta edición. **STS 2018: 25 de junio al 29 de junio.** Como aquí no hay ni trampa ni cartón, únicamente compromiso, la fecha en la que se celebrarán los talleres se hará coincidir, no por casualidad, con la de las vacaciones pagadas que motivan el acontecimiento. Así, de este modo, el alumnado tiene ocasión de verificar en qué se invierten los fondos recaudados con las matriculaciones y donaciones.

¿CÓMO FUNCIONA LA STS?

El funcionamiento de la **STS** es sumamente sencillo: durante cada día de la semana comprendida entre el **25 de junio y el 29 de junio**, se desarrollarán una serie de talleres técnicos, de forma que el propio alumno sea quién elija, previamente (en la fase actual), qué talleres quiere realizar.

Los talleres están abiertos a todo el mundo, siempre y cuando cumplan los requisitos, siendo los más restringidos, por su propia naturaleza, los relacionados con el tiro. Hay talleres de **LEFR-TCC** (cuidados médicos urgentes), **Force on Force** (tiro de entrenamiento, hombre contra hombre), **Defensa Personal Policial** y una amplísima gama de **talleres de tiro táctico**. Además, en horario de tarde, contaremos con diarias Master-Class impartidas por Ernesto Pérez Vera coautor del exitoso libro "EN LA LINEA DE FUEGO".



Más de uno pensará, seguramente, que el Campo de Gibraltar queda muy lejos. Por ello, hay que destacar que a la edición de 2015 acudieron sobre 100 alumnos de toda la geografía española; pero también desde Méjico y Estados Unidos.

TALLER TIRO DEFENSIVO
TALLER TIRO EN VEHÍCULOS
TALLER TIRO POLICIAL
TALLER ESCOPETA TÁCTICA
TIRO BAJA LUMINOSIDAD
DEFENSA PERSONAL POLICIAL
FORCE ON FORCE
TALLER INTERVENCIÓN INMUEBLES
TCC-LEFR

Semana Táctica Solidaria 2♥18

Por una sonrisa

DEL 25 AL 29 JUNIO 2018

INFORMACIÓN E INSCRIPCIONES:
WWW.FACEBOOK.COM/SEMANATACTICASOLIDARIA
TELÉFONO DE CONTACTO: 027413494 SEMANATACTICASOLIDARIA@GMAIL.COM

TALLER TIRO DEFENSIVO

Taller práctico de tiro con arma corta donde se practicarán las manipulaciones y las técnicas elementales y básicas del manejo de un arma corta como medio de defensa, y se aprenderán y practicarán acciones defensivas.

Objetivos. El alumno se desenvuelve en técnicas de manejo elementales del arma, recargas, interrupciones, movimientos y desplazamientos, posiciones de tiro, control de la zona de enfrentamiento, etc., introduciendo elementos que le permitan disparar con mayor seguridad, precisión, velocidad y coordinación para:

- mantener su arma en funcionamiento en todo momento,
- y mantener su arma en condiciones de responder a una agresión en todo momento.

Contenido formativo.

- Posición corporal y del arma.
- Empuñamiento, extracción y presentación del arma.
- Manipulaciones básicas del arma: cargar y descargar el arma, cartucho en recámara y desamartillado, etc.
- Manipulaciones complejas del arma: recargas e interrupciones.
- Movimientos de seguridad con las armas: posiciones de seguridad para movimientos, escanear y evaluar el área, comprobar el arma tras el enfrentamiento, etc.
- Toma de miras y control del disparador: técnicas de puntería, adaptación a distancia, control del disparador, etc.
- Posiciones de tiro: pie, rodilla, rodillas, tendido.
- Defensa a una mano.
- Movimientos y desplazamientos para salir de líneas de tiro: paso lateral, desplazamientos, avances y retrocesos, etc.



Requerimientos por alumno. Pistola particular y funda de pistola segura, al menos 2 cargadores para el arma (3 ideal) y funda para ellos, 300 cartuchos (no más de 150 cartuchos por día), documentación personal y del arma en regla (se comprobará), y gafas de protección balística y protectores auditivos.

Duración. Dos días (25 y 26 de junio de 2018) con horario de 08:00 a 14:00 horas. La JORNADA DE LA TARDE ESTARÁ COMPLEMENTADA CON SEMINARIO SOBRE ENFRENTAMIENTOS ARMADOS CON ERNESTO PÉREZ VERA, COAUTOR DEL LIBRO “EN LA LINEA DE FUEGO”.

Precio: 160 €, incluye almuerzo.

TIRO DEFENSIVO CON USO DE VEHÍCULO

Taller práctico de tiro con arma corta destinado a personal con buena base en el manejo de las armas donde se practicarán las acciones defensivas y de respuesta ante agresiones estando involucrado el vehículo.

Objetivos. Teniendo en cuenta que el vehículo es el lugar donde más horas suele pasar un profesional armado, enseñar y practicar las técnicas necesarias para desenvolverse



cuando se combinan armas y coches, manipulaciones del arma de forma segura en su interior, descenso de forma segura y operativa, acceder de nuevo al vehículo con el arma, etc. En resumen, combinar de forma segura el arma y el vehículo.

Contenido formativo. Con la premisa de aprender a mantener las capacidades defensivas desde el interior de un vehículo o tras descender de él:

- Problemas del uso de armas desde vehículos.
- Efectos de los impactos en los vehículos.
- Manipulación de un arma dentro de un vehículo: desenfunde, encare y punterías.
- Tipos de tiro desde dentro del vehículo: hacia el frente (parabrisas), laterales, trasero, etc.
- Recargas e interrupciones dentro del vehículo.

- Abandono de vehículo, apertura de puertas y suelta de cinturones.
- Uso del vehículo como parapeto

Requerimientos por alumno. Pistola particular y funda de pistola segura, al menos 2 cargadores para el arma (3 ideal) y funda para ellos, 300 cartuchos (no más de 150 cartuchos por día), documentación personal y del arma en regla (se comprobará), y gafas de protección balística y protectores auditivos.

Duración. Dos días (25 y 26 de junio de 2018) con horario de 09:00 a 14:00 horas y de 15:00 a 18:00 horas.

Precio: 160 €, incluye el almuerzo.

TIRO DE APLICACIÓN POLICIAL

Taller avanzado de tiro con arma corta donde se practicarán manipulaciones y técnicas avanzadas en el manejo de un arma corta desde el punto de vista defensivo y dinámico.



Objetivos. Como una continuación lógica del taller de tiro defensivo en el que se hacía la introducción de elementos que permitan disparar con mayor seguridad, precisión, velocidad y coordinación, el alumno se desenvuelve en técnicas de manejo y manipulaciones defensivas más avanzadas del arma, ahondando en recargas, interrupciones, movimientos y desplazamientos, control de la zona de enfrentamiento, etc.

Contenido formativo.

- Refresco de la posición corporal y del arma, empuñamiento, extracción y presentación del arma, manipulaciones básicas del arma, manipulaciones complejas del arma y movimientos de seguridad con las armas.
- Toma de miras y control del disparador: técnicas de puntería, adaptación a distancia, control del disparador, relación entre el control del disparador y las técnicas de puntería.
- Defensa a una mano.
- El ciclo OODA y la importancia del movimiento en acciones defensivas.
- Movimientos y desplazamientos para salir de líneas de tiro.
- Posiciones de tiro: pie, rodilla, rodillas, tendido.

- Defensa en distancias extremadamente cortas.

Requerimientos por alumno. Pistola particular y funda de pistola segura, al menos 2 cargadores para el arma (3 ideal) y funda para ellos, 300 cartuchos (no más de 150 cartuchos por día), documentación personal y del arma en regla (se comprobará), y gafas de protección balística y protectores auditivos.

Duración. Dos días (27 y 28 de junio de 2018) con horario de 08:00 a 14:00 horas. La JORNADA DE LA TARDE ESTARÁ COMPLEMENTADA CON SEMINARIO SOBRE ENFRENTAMIENTOS ARMADOS CON ERNESTO PÉREZ VERA, COAUTOR DEL LIBRO “EN LA LINEA DE FUEGO”.

Precio: 160 €, incluye el almuerzo.

TIRO DEFENSIVO CON ESCOPETA

Taller práctico de tiro con escopeta dirigido al estudio y práctica de manipulaciones de las técnicas elementales y básicas en el manejo de una escopeta desde el punto de vista defensivo.

Objetivos. El alumno se centra en el aprendizaje de procedimientos de seguridad, técnicas de manejo del arma, recargas, interrupciones, técnicas de tiro fundamentales: movimientos y desplazamientos, salir de la línea de tiro avanzando o retrocediendo, posiciones de tiro, control de la zona de enfrentamiento, etc.

Todo ello introduciendo elementos que permitan al alumno disparar con mayor seguridad, precisión, velocidad y coordinación

Contenido formativo.

- Cartuchería (análisis de la cartuchería desde el punto de vista defensivo y policial).
- Tipos de escopetas, uso de visores y elementos de puntería.
- Manejo del arma (porte del arma, cargar, descargar, recargas de emergencia y a voluntad, interrupciones, cambios de munición durante el uso).
- Posiciones de tiro (pie, rodillas y tendido).
- Tiro reactivo y transiciones.
- Control de zona (buscar y evaluar amenazas).



- Movimientos y desplazamientos (salidas de línea de tiro lateral, avances, retrocesos y desplazamientos laterales).

Requerimientos por alumno. Escopeta particular, documentación personal y del arma en regla (se comprobará), gafas de protección balística y protectores auditivos, mínimo 300 cartuchos perdigón (al menos de 32 g., tipo de perdigón indistinto), 20 cartuchos de posta y 20 cartuchos de bala.

Duración. Dos días (27 y 28 de junio de 2018) con horario de 09:00 a 14:00 horas y de 15:00 a 18:00 horas.

Precio: 160 €, incluye el almuerzo.

TIRO CON BAJA LUMINOSIDAD

Taller práctico de tiro con arma corta en situaciones de poca iluminación. Desde un punto de vista defensivo, en situaciones con poca luminosidad, tanto el legítimo usuario de arma defensiva como el profesional armado se ven obligados a compensar la desventaja de la pérdida de visión clara con tácticas, técnicas y equipo adecuados para ser capaces de responder a una agresión en condiciones de baja luminosidad.

Objetivos. Como continuación de los talleres de arma corta (defensivo y de uso policial), este taller presenta el broche de oro a la formación en el manejo del arma: el alumno se desenvuelve en técnicas de iluminación, de observación y defensa en un exigente entorno de visibilidad reducida



Contenido formativo.

- Normas de seguridad, generales, operativas y particulares.
- Miras, linternas y proyectores.

- Técnicas de iluminación.
- Técnicas de tiro.

Requerimientos por alumno. Pistola particular y funda de pistola segura, al menos 2 cargadores para el arma (3 ideal) y funda para ellos, linterna y baterías de repuesto, 150 cartuchos, documentación personal y del arma en regla (se comprobará), y gafas de protección balística y protectores auditivos.

Duración. Un día (29 de junio de 2018) con horario de 08:00 a 14:00 horas.

Precio: 80 €, incluye el almuerzo.

FORCE ON FORCE

El entrenamiento Force on Force (FoF en adelante) es la cúspide del entrenamiento táctico y de operativa dentro de cualquiera de los entornos de los profesionales de la seguridad pública y privada, ya sean miembros de las FCSE, FCS, FAS o Agentes de Seguridad Privada. Se trata de un taller donde los alumnos se vuelcan los conocimientos de las diversas materias que rodean su elenco de aptitudes profesionales, y donde se someten a escenarios y propuestas que ponen en estudio esas capacidades.

En esta ocasión, el taller de FoF se centra de forma monográfica en el trabajo en entornos urbanizados e inmuebles, y será un taller donde se trabajará, analizará, y se aprenderán a evaluar y aplicar las técnicas, tácticas y procedimientos.



En el recorrido formativo se tratarán aspectos importantes dentro del ámbito de los enfrentamientos armados, y las situaciones tácticas y operativas en el espectro de la seguridad. Entre ellos:

- Teoría de Tueller
- Ciclo OODA
- Análisis situacional.
- Ruptura posicional
- Técnicas de trabajo en inmuebles
- Técnicas de defensa y trabajo en entornos reducidos.

Asimismo, se trabajarán los enfrentamientos armados derivados del uso de:

- Armas de fuego
- Armas blancas
- Objetos contundentes y/o armas improvisadas.

El desarrollo del taller analizará el trabajo tanto en zonas urbanas externas, trabajando en escenarios habituales con mobiliario urbano, vehículos, edificios. Y dentro de estructuras urbanas, desarrollando trabajo en pasillos, escaleras, estancias.

La propuesta de este taller pasa por evaluar y cuantificar las aptitudes y actitudes de los alumnos ante un entorno realista, y ante una formación dirigida a potenciar y valorar las cualidades de cada alumno.

REQUISITOS ALUMNOS

- Mente abierta
- Ropa resistente (similar a uniformes y prendas de trabajo), en sustitución de los uniformes y prendas de trabajo (opcional).
- Camisetas de color claro (al menos dos, se recomiendan viejas o muy usadas)
- Equipo de trabajo. Se recomienda calzado habitual, cinturón de trabajo y demás elementos.
- Linterna (y repuesto) y pilas
- Se recomienda traer también, chaleco, prenda de cabeza.
- Gafas de protección ocular homologadas para impactos de baja velocidad.
- Máscara facial de neopreno o similar.
- Guantes de trabajo y otras protecciones adicionales (tipo rodilleras o coderas)
- Pistola de Airsoft accionada por gas y varios cargadores de pistola (La organización dispone de unas pocas en concepto de alquiler, pero se recomienda traer la propia)
- Gas y munición de Airsoft (bbs) se recomienda traer un bote de gas y al menos unas 1000 bbs.

Duración. Un día (27 de junio de 2018) con horario de mañana y tarde.

Precio: 80 €, incluye el almuerzo.

TALLER INTERVENCIÓN EN INMUEBLES

Se trata de un taller que analizará los principios básicos de trabajo individual y corporativo en entornos urbanos, movimientos en diversos espacios, técnicas de progresión, control de espacios y enfrentamientos armados en espacios reducidos.

En el recorrido formativo se tratarán aspectos importantes dentro del ámbito de los enfrentamientos armados, y las situaciones tácticas y operativas en el espectro de la seguridad. Entre ellos:

- Movimiento dinámico/estático
- Puertas y esquinas
- Entradas en habitaciones
- Pasillos y escaleras
- Trabajo en equipo (binomios, trinomios, escuadras, etc.)
- Limpieza y control de estancias.
- Escenarios y supuestos tácticos

REQUISITOS ALUMNOS

- Mente abierta
- Ropa resistente (similar a uniformes y prendas de trabajo), en sustitución de los uniformes y prendas de trabajo (opcional).
- Camisetas de color claro (al menos dos, se recomiendan viejas o muy usadas)
- Equipo de trabajo. Se recomienda calzado habitual, cinturón de trabajo y demás elementos.
- Linterna (y repuesto) y pilas
- Se recomienda traer también, chaleco, prenda de cabeza.
- Gafas de protección ocular homologadas para impactos de baja velocidad.
- Máscara facial de neopreno o similar.
- Guantes de trabajo y otras protecciones adicionales (tipo rodilleras o coderas)
- Pistola de Airsoft accionada por gas y varios cargadores de pistola (La organización dispone de unas pocas en concepto de alquiler, pero se recomienda traer la propia)
- Gas y munición de Airsoft (bbs) se recomienda traer un bote de gas y al menos unas 1000 bbs.

Duración. Un día (29 de junio de 2018) con horario de mañana y tarde.

Precio: 80 €, incluye el almuerzo.

TCC-LEFR

TCC-LEFR Tactical Casualty Care for Law Enforcement and First Responder by Dr. Peter Pons, + Certificación Curso TECC for First Responder on Duty to Act (Directrices TECC)

Durante la aparición súbita de un atentado terrorista, se desarrolla una situación imprevista en el que la gestión del caos de esos primeros momentos adquiere una gran relevancia. De hecho, la fisiopatología de las lesiones producidas tanto a nivel físico como psicológico durante este tipo de incidentes es tan variada que las personas que lo sufren en primera persona quedan en manos de la primera asistencia sanitaria “que a veces” queda en manos de personas con buena voluntad de ayudar así como de profesionales que con la poca formación adquirida en estos campos quieren o intentan ayudar en la forma que voluntariamente puedan, siendo la mayoría de las veces una asistencia insuficiente.



Después de los últimos atentados sufridos a nivel global y sobre todo en Estados Unidos, un estudio arroja una estadística principal para la asistencia de las víctimas y la reducción de las llamadas “*muertes evitables*” producidas principalmente por:

60% HEMORRAGIAS EN EXTREMIDADES

33% NEUMOTÓRAX A TENSIÓN

16 % COMPLICACIONES DE VÍA AÉREA

1% MUERTES INEVITABLES

De ahí la necesidad de la implantación de unas directrices a seguir así como una serie de algoritmos (*se estudiarán su contenido y desarrollo en una situación táctica a lo largo de este curso*) que se desarrollaron hasta el Consenso Hartford IV en el que el *Comité Conjunto para Crear una Política Nacional para Aumentar la Supervivencia de Accidentes Múltiples de Accidentes y Accidentes Activos* desarrolló un “llamado a la acción “ (reunión del 7 al 8 de enero en Dallas, TX) en las que podemos destacar y resumir en forma groso modo dos figuras principales y diferenciadas que podríamos llamar: ***el interviniente inmediato y el primer interviniente.***

Primer interviniente: Personas civiles que han sufrido el atentado *in situ* y que han resultado heridos leves o ilesos y que intentan ayudar con buena voluntad y con escasos conocimientos tácticos-sanitarios.

Interviniente Inmediato:

Todo aquel profesional tanto de las Fuerzas y Cuerpos de Seguridad tanto de las Comunidades Autónomas, provinciales como de ámbito estatal, seguridad privada, bomberos, profesionales de la sanidad tanto hospitalaria como extrahospitalaria y todo aquel que por oficio o cargo tenga el deber y obligación de actuar ya sea por conocimientos o por el deber de socorro exigido a su profesión.



El objetivo es dotar al alumno de las herramientas conceptuales necesarias para un mejor desarrollo de los servicios que realiza dentro del sector de la seguridad pública y privada, miembros de los servicios sanitarios tanto de emergencia extrahospitalaria como personal que integran las plantillas de los hospitales a los que son derivadas las víctimas de estos sucesos, así como personal de bomberos, personal de seguridad privada a todas aquellas personas que como parte de la población activa desean formarse en estas áreas táctico-sanitarias como primeros intervinientes así como intervinientes inmediatos según su grado de formación, capacitación y compromiso con la sociedad.

Previamente y unos 15 días aproximadamente antes del inicio del curso se le enviará al alumno las "Guías para Primeros Respondedores con Deber de *actuar en acto de servicio*", avaladas por el CoTECC así como el material teórico para el control de sangrado básico (B-CON)

Una vez superado el curso, al alumno le será entregado **3 titulaciones:**

- 1.- Diploma acreditativo de haber superado el curso por la organización de la Semana Táctica Solidaria 2018
- 2.- Diploma de TECC (Tactical Emergency Casualty Care)
- 3.- Diploma curso B-CON

Duración. Dos días (28 y 29 de junio de 2018) con horario de mañana y tarde.

Precio: 135 €, incluye el almuerzo.

DEFENSA PERSONAL POLICIAL

1- OBJETIVOS DEL CURSO .

- Trabajar de forma segura y coordinada con eficacia.
- Aprender conocimientos básicos de defensa Personal Policial .
- Mejorar la imagen del sector y saber salir de situaciones difíciles .
- Sellado en Cartilla Profesional.
- Duración del curso 20 horas.

2-PROGRAMA DEL CURSO.

- Técnicas de interpelación o entrevista.
- Técnicas de cacheos .
- Técnicas de engrilletamiento: Colaborador y no colaborador.
- Técnicas de detención o abordaje.
- Técnicas de Control e Inmovilización .
- Técnicas de Conducción.
- Puntos de presión .
- Manejó de la defensa reglamentaria.
- Manejó del bastón Extensible.
- Resolución ante ataques.
- Resolución ante agarres .
- Luxaciones y controles .
- Técnicas de entrevistas y detención en binomios .
- Supuestos Prácticos con Redman .
- Golpeos con Defensa: zonas verdes y zonas rojas.
- La mayor parte de los entrenamientos se harán con Redman y se le dará el mayor realismo que nos vamos a encontrar en una situación Real.
- Técnicas de golpeo en equipo .



3-MATERIAL QUE TRAERÁN LOS ALUMNOS.

- Defensa Reglamentaria.
- Bastón Extensible, (el que lo tenga)
- Grilletes Reglamentarios y sus llaves.
- Ropa Tactica(Pantalón de faena)
- Chaleco antipinchazos (el que lo tenga).
- Guantes anticorte .

Duración. Dos días (25 y 26 de junio de 2018) con horario de mañana y tarde.

Precio: 100 €, **NO INCLUYE EL ALMUERZO.**

ARMERÍA ASTRON
INTERNACIONAL

Paseo de la chopera 29
Madrid
Telf; 91 684 85 86
www.astroninternacional.es

ARMERÍA SHOKE

Juan de Urbietta 22
Madrid
Telf; 91 433 24 42
www.tiendashoke.es

ESTELLER

Pol. Ind. Molí dels Frares, C-34
Barcelona
Telf; 93 672 45 10
www.esteller.com

ARMERÍA MONFORTE

Pio XII s/n Parla
Madrid
Telf; 91 605 20 02
www.armeriamonforte.com

TRAINING CAMP
FORMACIÓN

Colada de pozuelo 30
Madrid
Telf; 663 94 67 31
www.galeriaDtiros.es

ARMERÍA MARCOS

La portalada 32
Logroño
Telf; 94 126 26 18
www.armeriamarcos.es

FEDERACIÓN MADRILEÑA
TIRO OLÍMPICO

Kelsen s/n
Madrid
Telf; 91446 37 55
www.fmto.net

BOX TALAVERA
Weightlifting, Health & Fitness

Navalcan 15
Talavera de la Reina
Telf; 639 66 28 39
www.tuboxentalavera.com

SU EMPRESA

INFORMESE

EN EL

663 94 67 31



EL SOTO INMOBILIARIA



¿Por qué quiero vender mi casa?

¿Que me interesa mas Vender o Alquilar?

¿Qué precio es el adecuado?

¿Podre yo solo con el papeleo?

¿Sera seguro enseñar mi vivienda a desconocidos?

Si piensa que vender su casa es colgar un cartel y anunciarlo en internet,
NO nos necesita

Si quiere **VENDER, COMPRAR o ALQUILAR SU CASA** en el menor tiempo posible, en las mejores condiciones, en el mejor precio del mercado, sin riesgos innecesarios, con total garantía y seguridad,
NO ESPERE MAS

TU INMOBILIARIA PERSONAL
La Diferencia esta en los Detalles

C/Joaquín Blume nº 7
Móstoles (Madrid)

916 642 586

www.elsotoinmobiliaria.com
elsotoinmobiliaria@alfamanitas.es